



ФЕДЕРАЛЬНАЯ СЛУЖБА  
ГОСУДАРСТВЕННОЙ СТАТИСТИКИ

# Промышленное производство в Алтайском крае

Алтайкрайстат

январь – март 2022 года

- 01 ОБЪЕМ ОТГРУЖЕННЫХ ТОВАРОВ, ВЫПОЛНЕННЫХ РАБОТ И УСЛУГ СОБСТВЕННЫМИ СИЛАМИ
- 01 ИНДЕКСЫ ПРОМЫШЛЕННОГО ПРОИЗВОДСТВА
- 02 ДОБЫЧА ПОЛЕЗНЫХ ИСКОПАЕМЫХ
- 03 ОБРАБАТЫВАЮЩИЕ ПРОИЗВОДСТВА
- 04 ОБЕСПЕЧЕНИЕ ЭЛЕКТРИЧЕСКОЙ ЭНЕРГИЕЙ, ГАЗОМ И ПАРОМ; КОНДИЦИОНИРОВАНИЕ ВОЗДУХА
- 05 ВОДОСНАБЖЕНИЕ; ВОДООТВЕДЕНИЕ, ОРГАНИЗАЦИЯ СБОРА И УТИЛИЗАЦИИ ОТХОДОВ, ДЕЯТЕЛЬНОСТЬ ПО ЛИКВИДАЦИИ ЗАГРЯЗНЕНИЙ





# ОБЪЕМ ОТГРУЖЕННЫХ ТОВАРОВ СОБСТВЕННОГО ПРОИЗВОДСТВА, ВЫПОЛНЕННЫХ РАБОТ И УСЛУГ СОБСТВЕННЫМИ СИЛАМИ

Январь-март 2022 г., млн рублей



**156849,7**

**135,5%**

ПРОМЫШЛЕННОСТЬ

к январю-марту 2021 г.




**134956,9**

**140,7%**

Обрабатывающие производства

к январю-марту 2021 г.



**15489,3**

**106,8%**

Обеспечение электрической энергией, газом и паром; кондиционирование воздуха

к январю-марту 2021 г.



**3337,2**

**126,2%**

Добыча полезных ископаемых

к январю-марту 2021 г.



**3066,3**

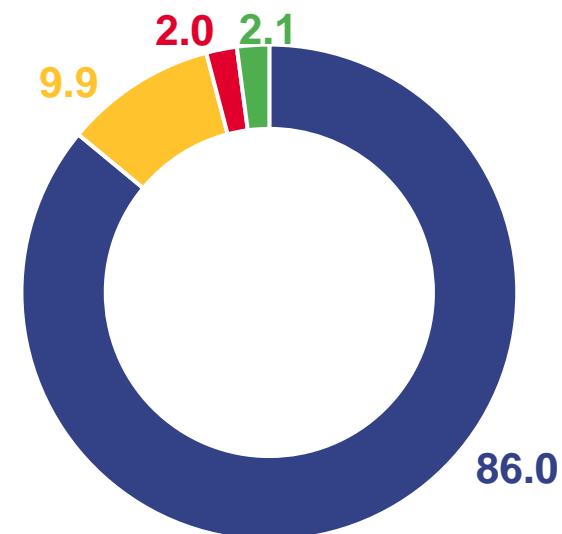
**112,0%**

Водоснабжение; водоотведение, организация сбора и утилизации отходов, деятельность по ликвидации загрязнений

к январю-марту 2021 г.

## СТРУКТУРА ОБЪЕМА ОТГРУЖЕННЫХ ТОВАРОВ СОБСТВЕННОГО ПРОИЗВОДСТВА, ВЫПОЛНЕННЫХ РАБОТ И УСЛУГ СОБСТВЕННЫМИ СИЛАМИ

в % к итогу



- Добыча полезных ископаемых
- Обрабатывающие производства
- Обеспечение электрической энергией, газом и паром, кондиционирование воздуха
- Водоснабжение; водоотведение, организация сбора и утилизации отходов, деятельность по ликвидации загрязнений



# ИНДЕКСЫ ПРОМЫШЛЕННОГО ПРОИЗВОДСТВА

Январь-март 2022 г. к январю-марту 2021 г., %



**102,7**

ИНДЕКС ПРОМЫШЛЕННОГО ПРОИЗВОДСТВА



**115,5**

Добыча полезных ископаемых



**103,4**

Водоснабжение; водоотведение, организация сбора и утилизации отходов, деятельность по ликвидации загрязнений



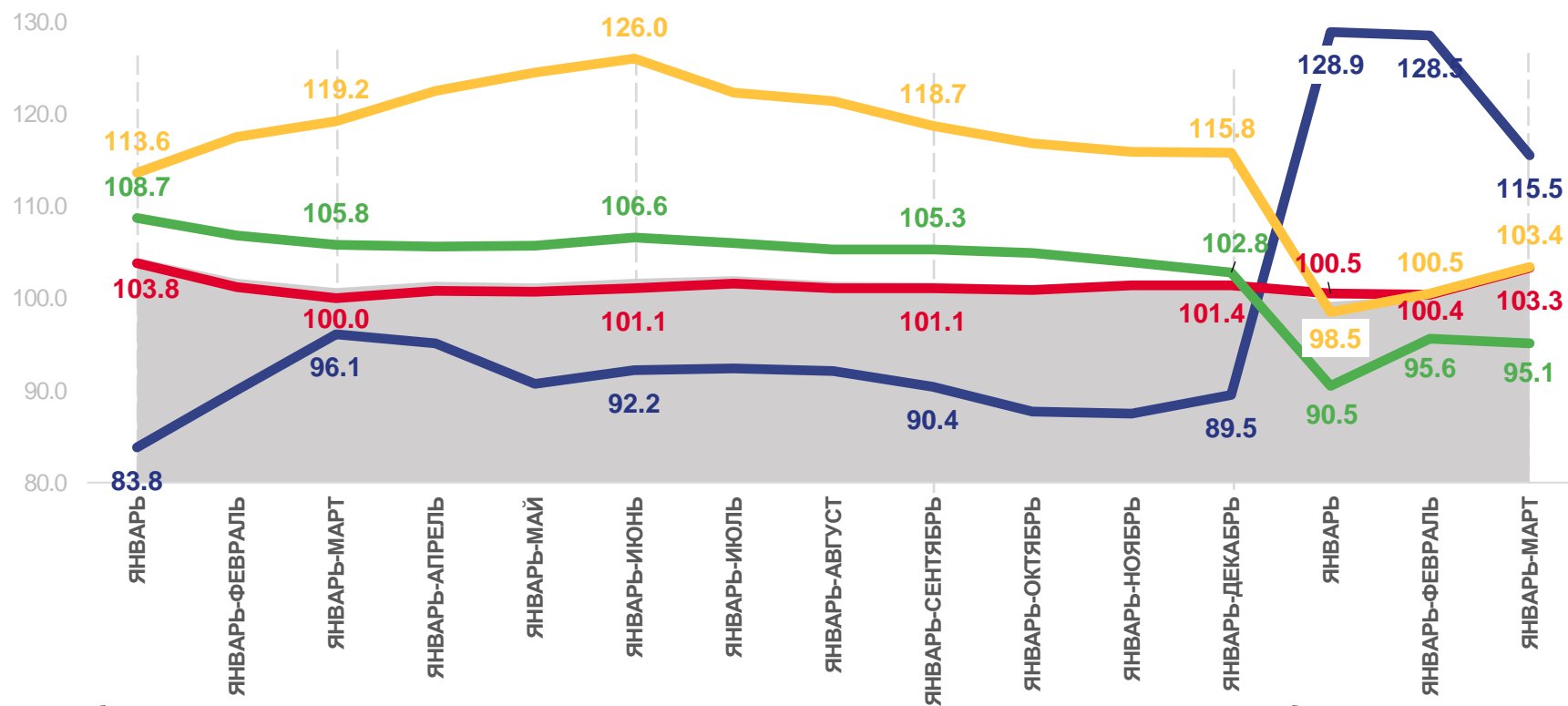
**103,3**

Обрабатывающие производства



**95,1**

Обеспечение электрической энергией, газом и паром; кондиционирование воздуха



2021

2022



Индекс промышленного производства



Обеспечение электрической энергией, газом и паром, кондиционирование воздуха



Добыча полезных ископаемых



Водоснабжение; водоотведение, организация сбора и утилизации отходов, деятельность по ликвидации загрязнений

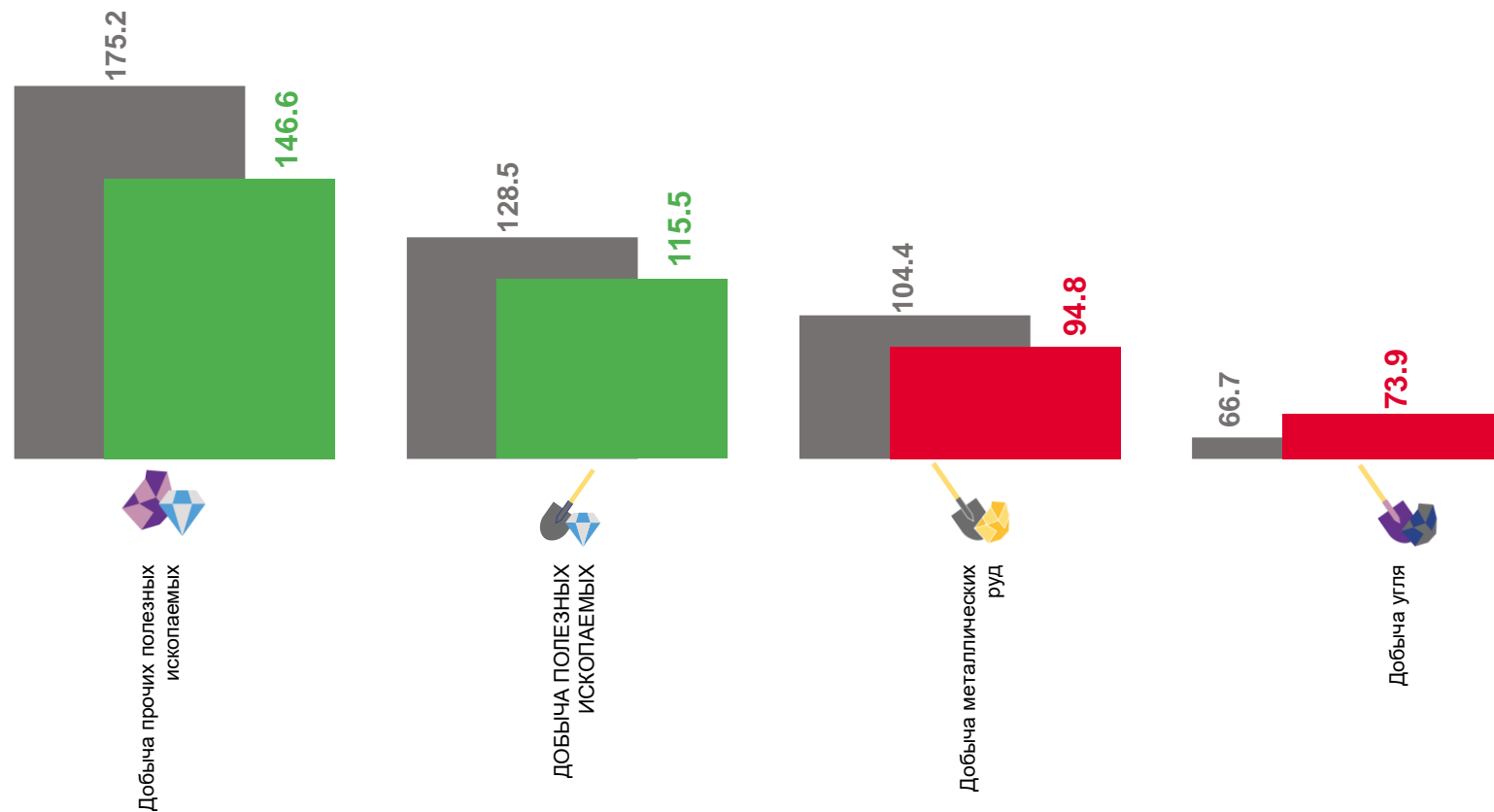
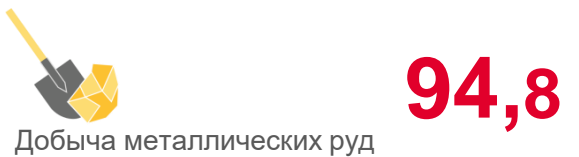


Обрабатывающие производства



# ИНДЕКСЫ ПРОИЗВОДСТВА ПО ДОБЫЧЕ ПОЛЕЗНЫХ ИСКОПАЕМЫХ

Январь-март 2022 г. к январю-марту 2021 г., %



■ Январь-февраль 2022 г. в % к январю-февралю 2021 г. ■ Январь-март 2022 г. в % к январю-марту 2021 г.



# ДОБЫЧА ОТДЕЛЬНЫХ ВИДОВ ПОЛЕЗНЫХ ИСКОПАЕМЫХ

Январь-март 2022 к январю-марту 2021, %



Камень природный  
дробленый



**в 10,8 р.**



Щебень



**41,2%**



Пески природные



**16,6%**



Гранулы каменные, крошка  
и порошок




**35,2%**



Уголь



**26,1%**



Смеси песчано-  
гравийные



**10,9%**



# ИНДЕКСЫ ПРОИЗВОДСТВА ПО ОБРАБАТЫВАЮЩИМ ПРОИЗВОДСТВАМ

Январь-март 2022 г. к январю-марту 2021 г., %

 **158,4%**

Производство прочих транспортных средств и оборудования

 **146,1%**

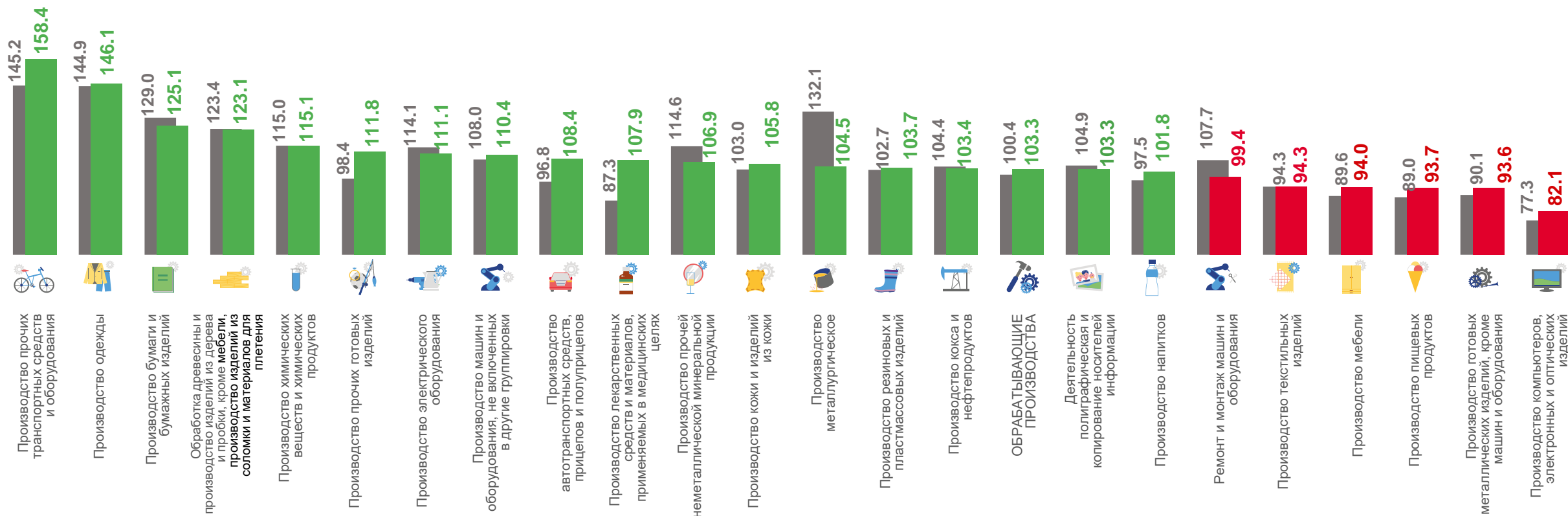
Производство одежды

 **93,6%**

Производство готовых металлических изделий, кроме машин и оборудования

 **82,1%**

Производство компьютеров, электронных и оптических изделий



■ Январь-февраль 2022 г. к январю-февралю 2021 г., %

■ Январь-март 2022 г. к январю-марту 2021 г., %



# ПРОИЗВОДСТВО ОТДЕЛЬНЫХ ВИДОВ ПРОДУКЦИИ ОБРАБАТЫВАЮЩИХ ПРОИЗВОДСТВ

Январь-март 2022 г. к январю-марту 2021 г., %



Полувагоны

▲ **в 21,9 р.**



Плиты древесноволокнистые из  
древесины или других  
одревесневших материалов

▲ **в 3,2 р.**



Стеклопакеты

▲ **в 1,7 р.**



Сталь нелегированная в  
слитках или в прочих первичных  
формах и полуфабрикаты из  
нелегированной стали

▲ **в 1,6 р.**



Материалы лакокрасочные и  
аналогичные для нанесения  
покрытий прочие; краски  
художественные и  
полиграфические

▲ **в 1,6 р.**




Солод

▲ **в 1,5 р.**



Кожа из целых шкур  
крупного рогатого скота без  
волосяного покрова

▲ **в 1,5 р.**



Материалы прорезиненные  
текстильные, кроме кордных  
тканей

▲ **48,6%**



Станки  
деревообрабатывающие

▲ **30,5%**



Кокс и полукокс из  
каменного угля

▲ **3,4%**



Котлы паровые и котлы паропро-  
изводящие прочие; котлы,  
работающие с высокотемператур-  
ными органическими  
теплоносителями


▼ **52,2%**



Сахар белый свекловичный  
или тростниковый и  
химически чистая сахароза  
в твердом состоянии ...


▼ **37,1%**






# ИНДЕКСЫ ПРОИЗВОДСТВА ПО ОБЕСПЕЧЕНИЮ ЭНЕРГИЕЙ, ГАЗОМ И ПАРОМ; КОНДИЦИОНИРОВАНИЕ ВОЗДУХА

Январь-март 2022 г. к январю-марту 2021 г., %



**95,5**

ОБЕСПЕЧЕНИЕ ЭЛЕКТРИЧЕСКОЙ ЭНЕРГИЕЙ, ГАЗОМ И ПАРОМ; КОНДИЦИОНИРОВАНИЕ ВОЗДУХА



**111,1**

Производство и распределение газообразного топлива



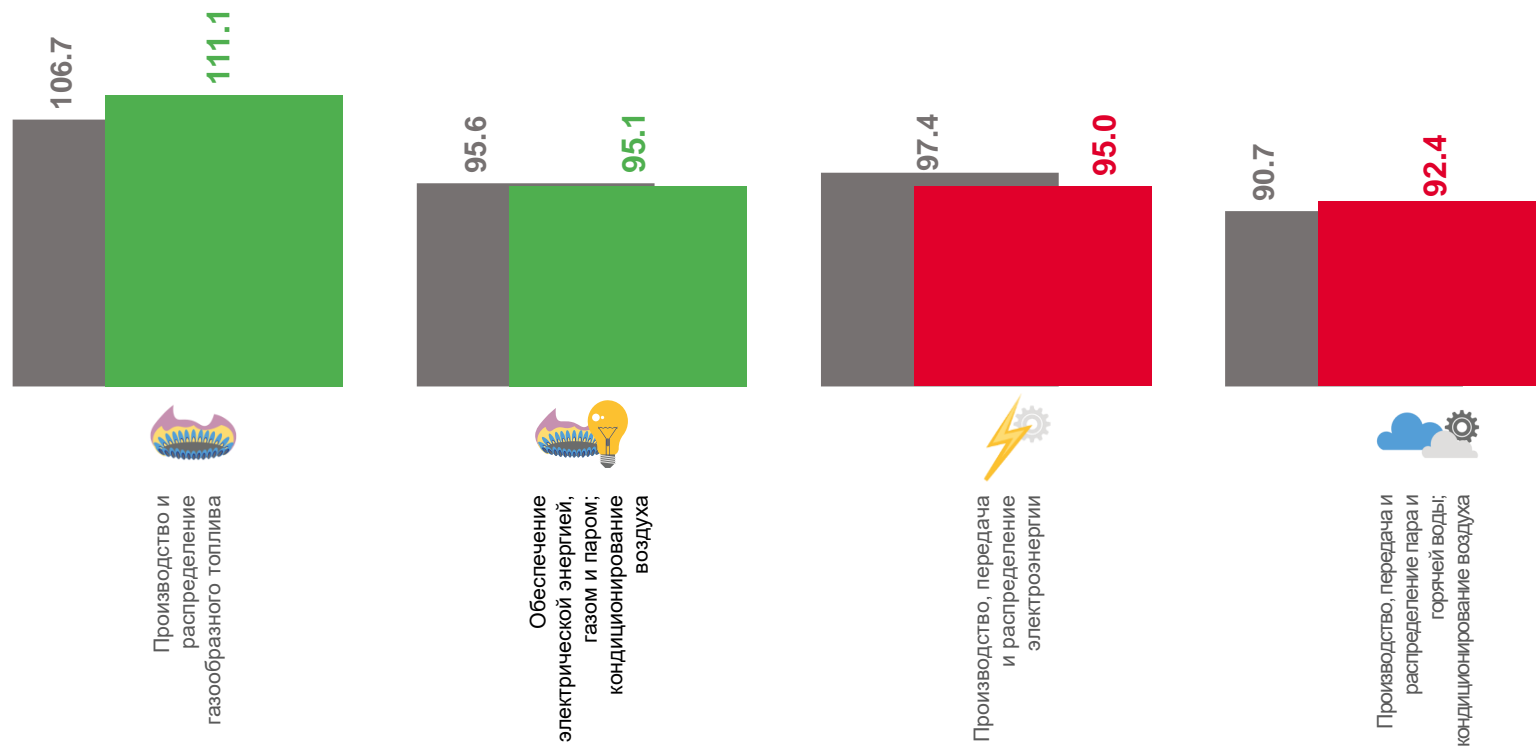
**95,0**

Производство, передача и распределение электроэнергии




**92,4**

Производство, передача и распределение пара и горячей воды; кондиционирование воздуха



■ Январь-февраль 2022 г. в % к январю-февралю 2021 г. ■ Январь-март 2022 г. в % к январю-марту 2021 г.





# ПРОИЗВОДСТВО ЭЛЕКТРО- И ТЕПЛОЭНЕРГИИ

Январь-март 2022 к январю-марту 2021, %



Электроэнергия



**95,1%**



Пар и горячая вода



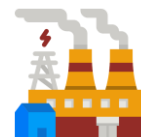
**92,5%**



Электроэнергия, произведенная  
блок-станциями



**89,1%**



Энергия тепловая, отпущенная  
электростанциями



**91,5%**



# ИНДЕКСЫ ПРОИЗВОДСТВА ПО ВОДОСНАБЖЕНИЮ; ВОДООТВЕДЕНИЮ, ОРГАНИЗАЦИИ СБОРА И УТИЛИЗАЦИИ ОТХОДОВ, ДЕЯТЕЛЬНОСТЬ ПО ЛИКВИДАЦИИ ЗАГРЯЗНЕНИЙ

Январь-март 2022 г. к январю-марту 2021 г., %



103,4

ВОДОСНАБЖЕНИЕ; ВОДООТВЕДЕНИЕ,  
ОРГАНИЗАЦИЯ СБОРА И УТИЛИЗАЦИИ  
ОТХОДОВ, ДЕЯТЕЛЬНОСТЬ ПО  
ЛИКВИДАЦИИ ЗАГРЯЗНЕНИЙ



117,0

Сбор, обработка и утилизация отходов;  
обработка вторичного сырья



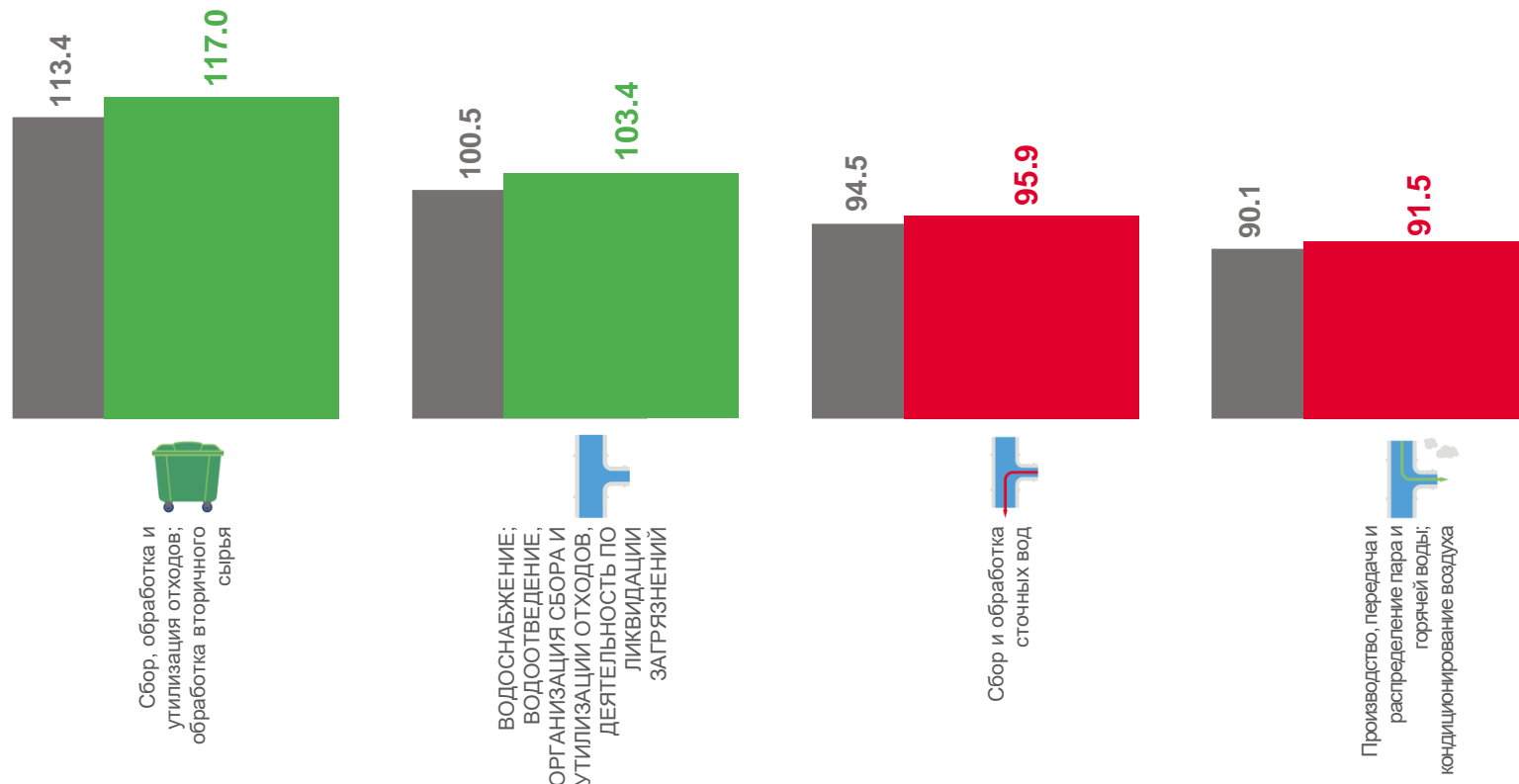
95,9

Сбор и обработка сточных вод



91,5

Забор, очистка и распределение воды



■ Январь-февраль 2022 г. в % к январю-февралю 2021 г. ■ Январь-март 2022 г. в % к январю-марту 2021 г.